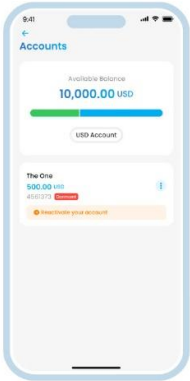


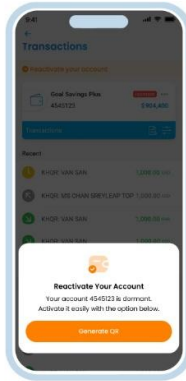


# ដំណើរការគណនីអសកម្មវិញភ្លាមៗ នៅលើ JTR Mobile!

## សម្រាប់គណនីតែមួយ



1 ចុច "ដំណើរការគណនីឡើងវិញ"

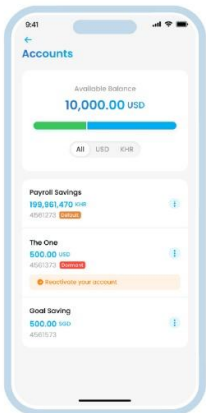


2 ចុច "បង្កើតQR"

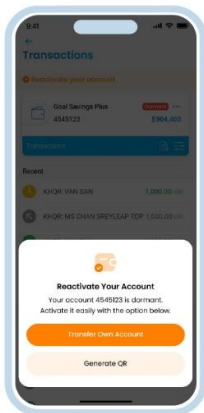


3 ធ្វើប្រតិបត្តិការតាមរយៈ: KHQR

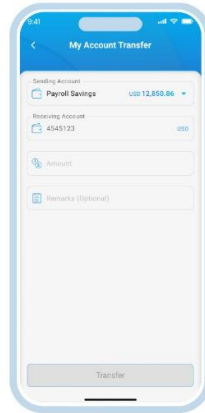
## សម្រាប់គណនីច្រើន



1 ចុច "ដំណើរការគណនីឡើងវិញ"



2 ចុច "ផ្ទេរប្រាក់មកគណនីផ្ទាល់ខ្លួន" ឬ "បង្កើតQR"



3.1 សម្រាប់ជម្រើស "ផ្ទេរប្រាក់មកគណនីផ្ទាល់ខ្លួន" ចូរផ្ទេរប្រាក់ពីគណនីដំណើរការ

ឬ



3.2 សម្រាប់ជម្រើស "បង្កើតQR" ចូរជ្រើសរើសគណនីអសកម្ម ដើម្បីទទួលប្រតិបត្តិការ